

# Social Return

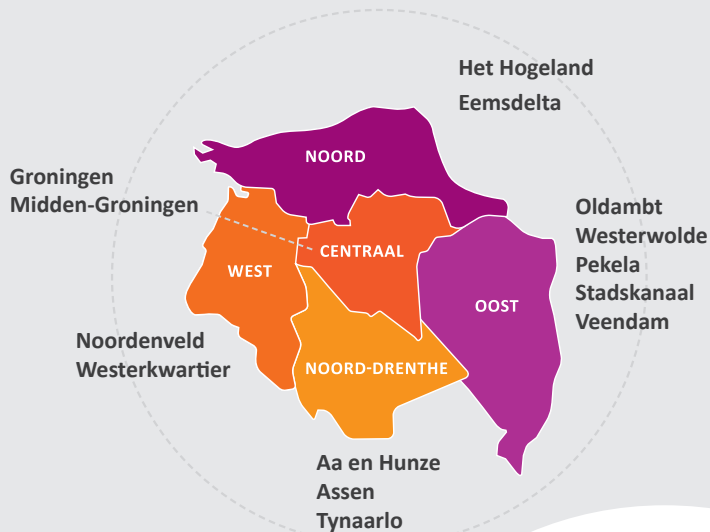
1 januari t/m 31 december 2023

## JAARRAPPORTAGE 2023

April 2024

# 1146 kandidaten!

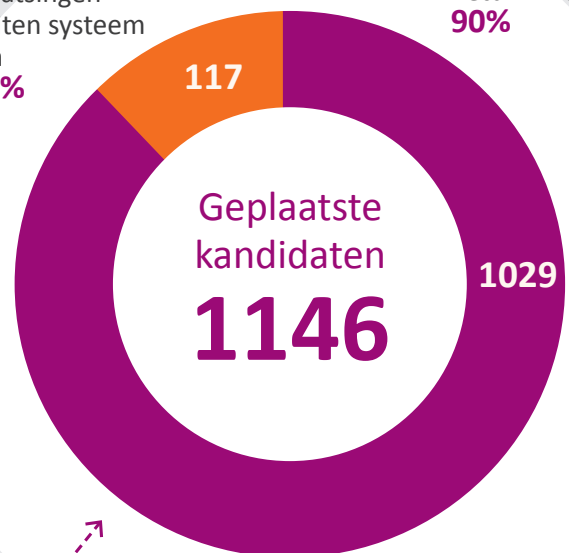
### Arbeidsmarktregio Werk in Zicht



LKS en SW  
plaatsingen  
buiten systeem  
om  
**10%**

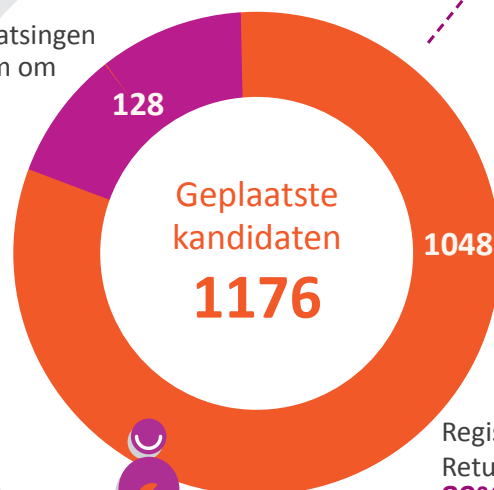
**2023**

Registraties in Social  
Return Monitor  
**90%**



**2022**

LKS en SW plaatsingen  
buiten systeem om  
**11%**



Registraties in Social  
Return Monitor  
**89%**

### Maatwerkverantwoording



**2023**

€ 1.247.579,-



**2022**

€ 768.925,-



1 januari t/m 31 december 2023

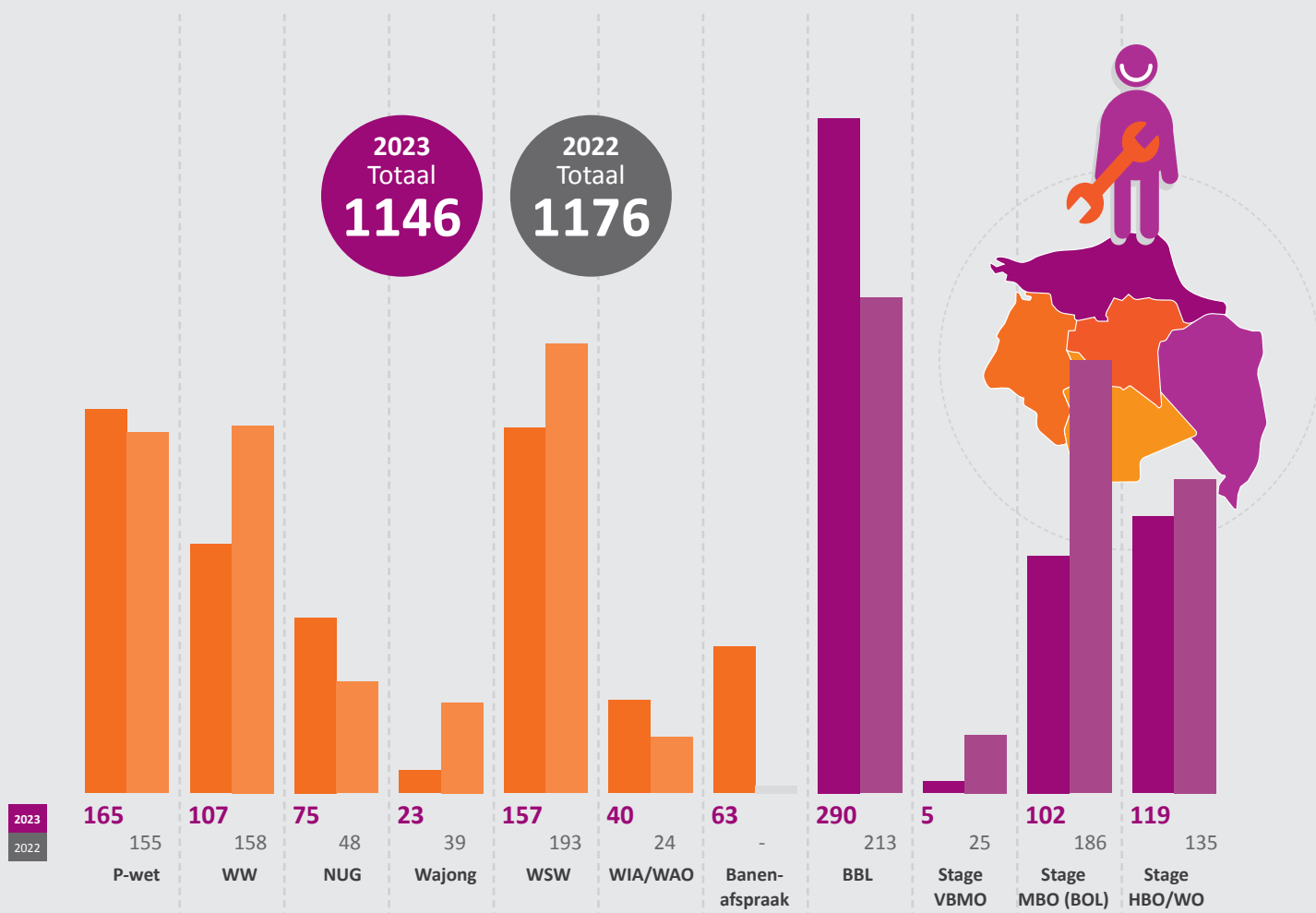
# Social Return

In 2023 zijn er in de arbeidsmarktregio Groningen 637 lopende projecten met een Social Return verplichting, hierop zijn 1146 kandidaten geplaatst. In 2022 waren er 686 lopende projecten en zijn er 1176 kandidaten geplaatst. Ten opzichte van 2022 zijn er in 2023 minder kandidaten geplaatst, maar waren er ook minder lopende projecten. In 2023 zijn er gemiddeld 1,8 kandidaten per project geplaatst. In 2022 was dit 1,7 kandidaten per project.

Hoewel de vraag op dit moment groter is dan het aanbod, worden kandidaten met een kwetsbare positie op de arbeidsmarkt nog steeds ingezet op Social Return projecten. Hierdoor krijgen zij de mogelijkheid om te ontwikkelen en te groeien.

Aansluitend op de geplaatste kandidaten is er in 2023 door middel van maatwerkverantwoording in totaal € 1.247.579,30 verantwoord aan Social Return. Denk hierbij bijvoorbeeld aan inkoop bij het SW bedrijf, opdrachten verstrekken aan sociale ondernemingen of lokale maatschappelijke activiteiten organiseren waarmee de kwetsbare positie op de arbeidsmarkt van de kandidaten wordt verkleind. In 2022 werd er voor € 768.925,- via maatwerk verantwoord.

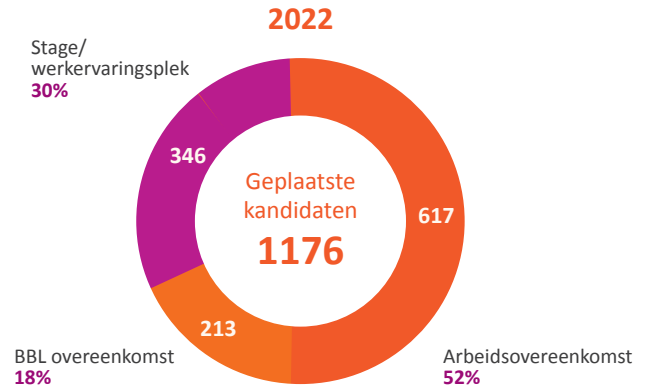
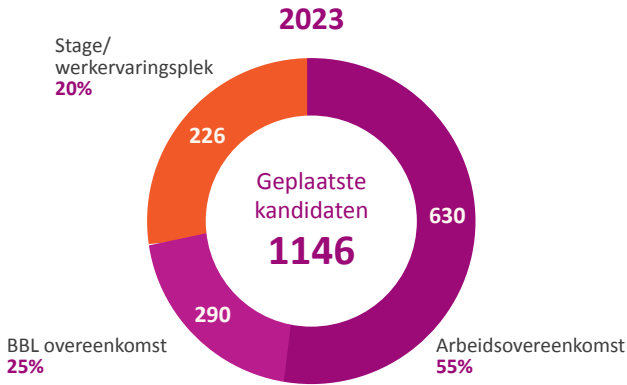
## Aantal plaatsingen per doelgroep 2023/2022 in gehele arbeidsmarktregio



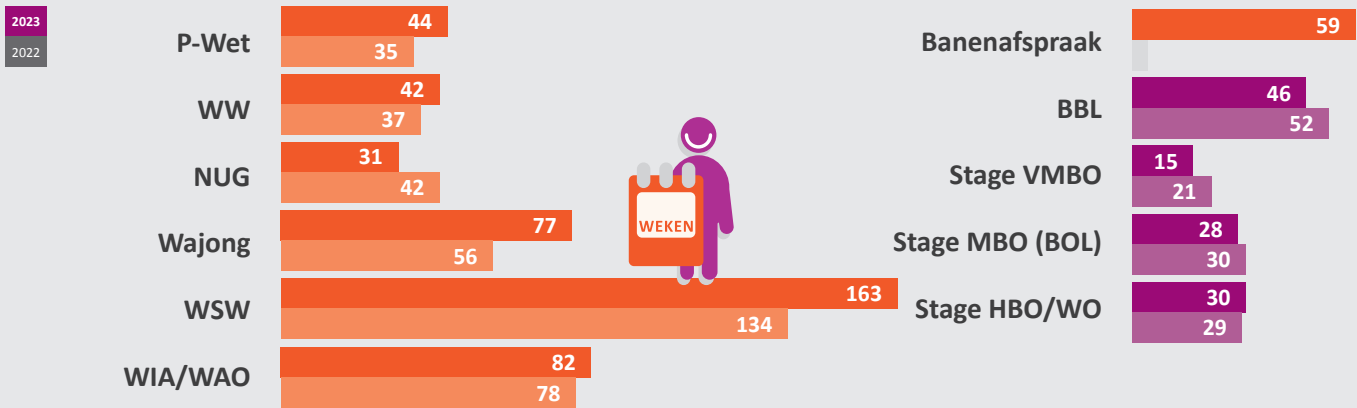
**1 januari t/m 31 december 2023**

In 2023 zijn er totaal 1146 plaatsingen. Hiervan hebben 630 kandidaten (55%) een arbeidsovereenkomst gekregen, 290 kandidaten (25%) een BBL overeenkomst en 226 kandidaten (20%) een stage/werkervaringsplek.

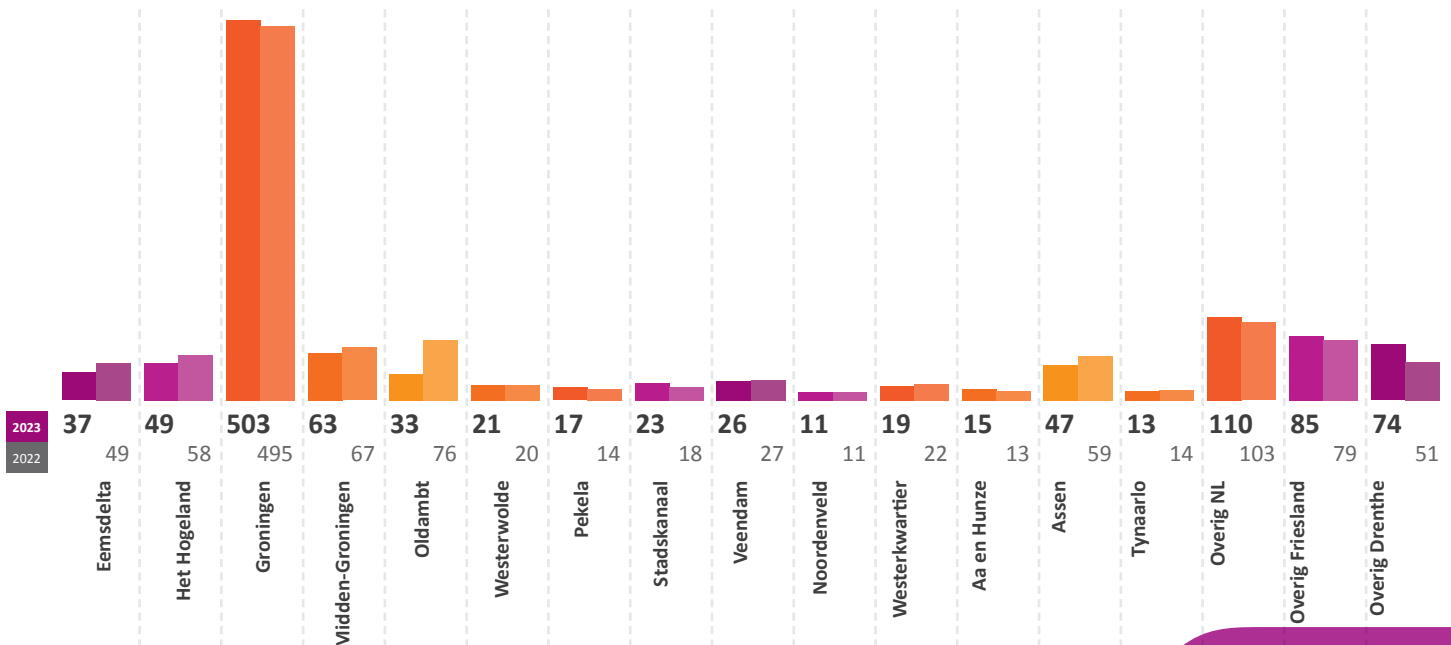
In 2022 waren totaal 1176 plaatsingen. Hiervan hebben 617 kandidaten (52%) een arbeidsovereenkomst gekregen, 213 kandidaten (18%) een BBL overeenkomst en 346 kandidaten (30%) een stage/werkervaringsplek.



**Gemiddelde duur van plaatsing in weken**



**Geplaatste kandidaten per woongemeente**



1 januari t/m 31 december 2023

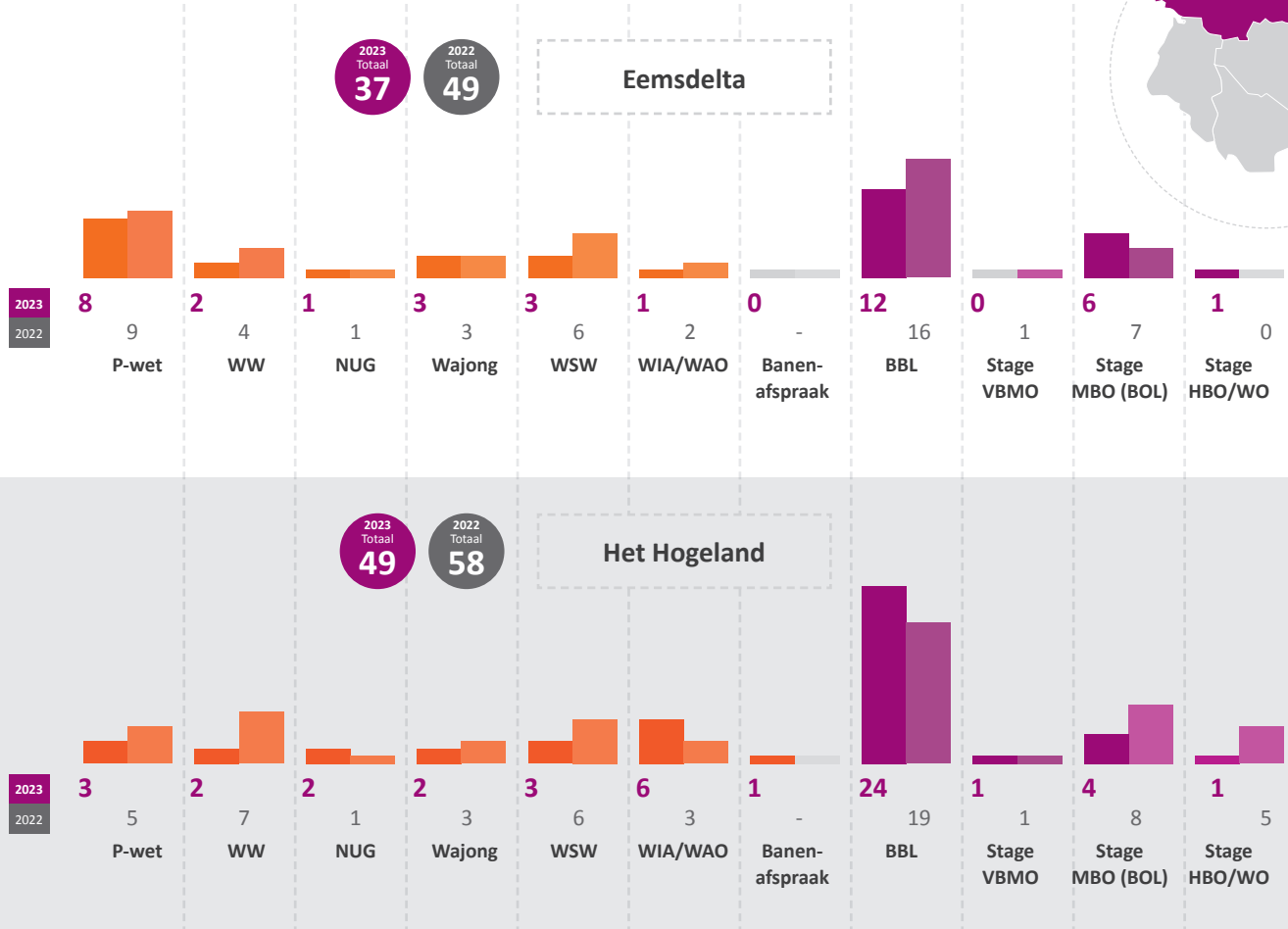
## BIJLAGE

# Plaatsingen Social Return per doelgroep

In deze bijlage staan per subregio de aantallen kandidaten uit de betreffende gemeente of uit een gemeente buiten de arbeidsmarktregio Groningen die via Social Return aan de slag zijn gegaan.

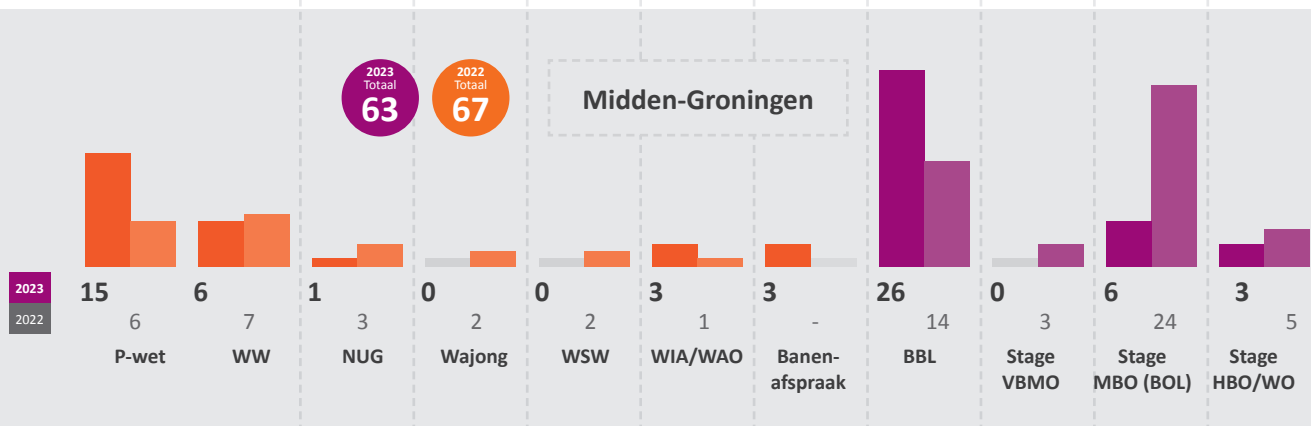
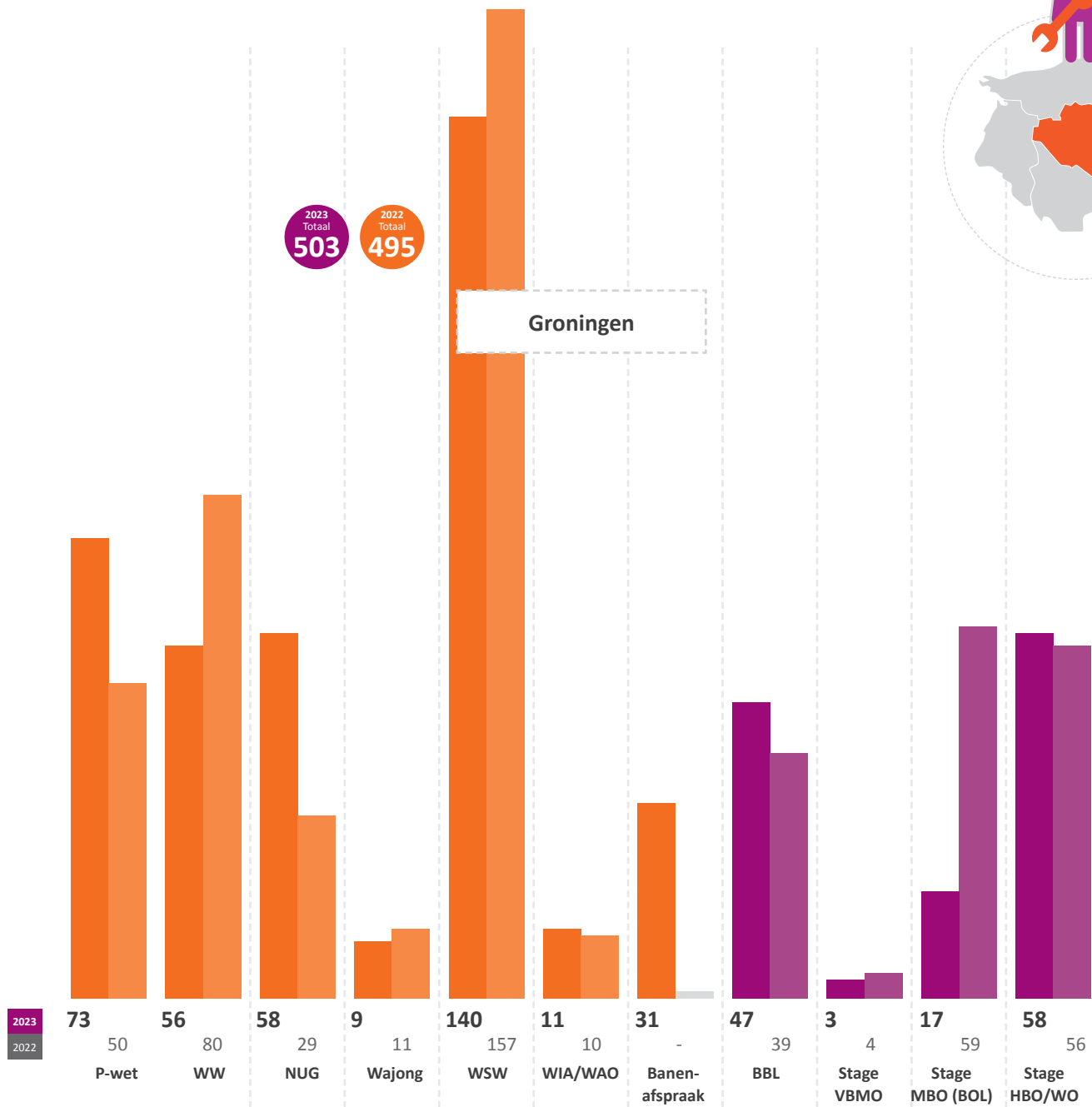
1 januari t/m 31 december 2023

## Aantal plaatsingen per doelgroep 2022/2023 in subregio Noord



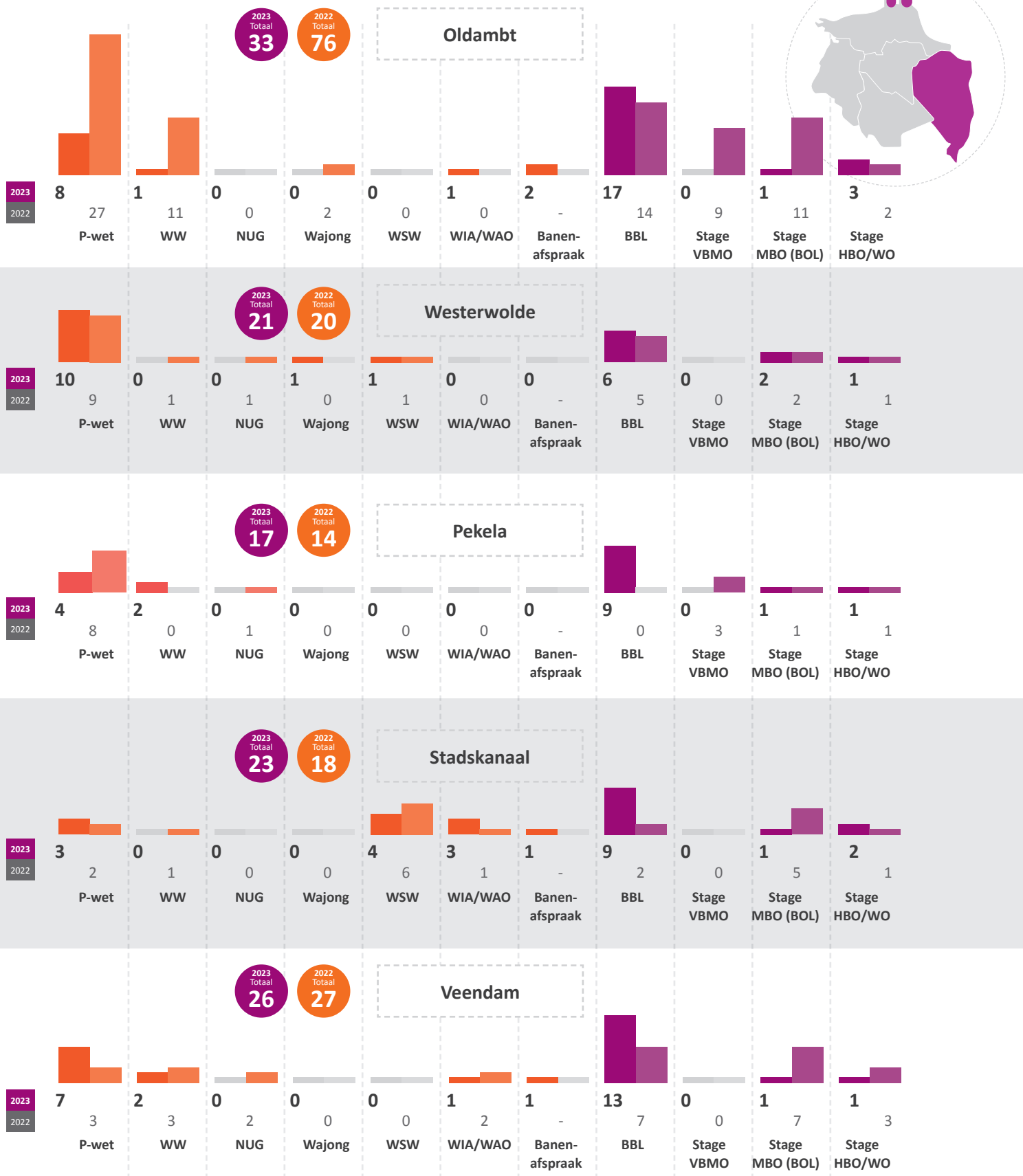
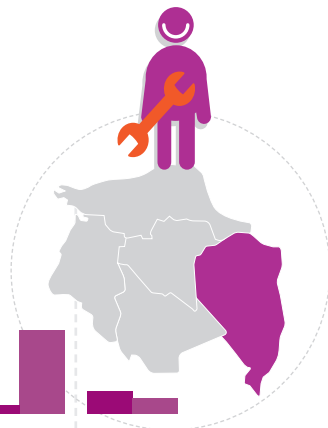
1 januari t/m 31 december 2023

## Aantal plaatsingen per doelgroep 2022/2023 in subregio Centraal



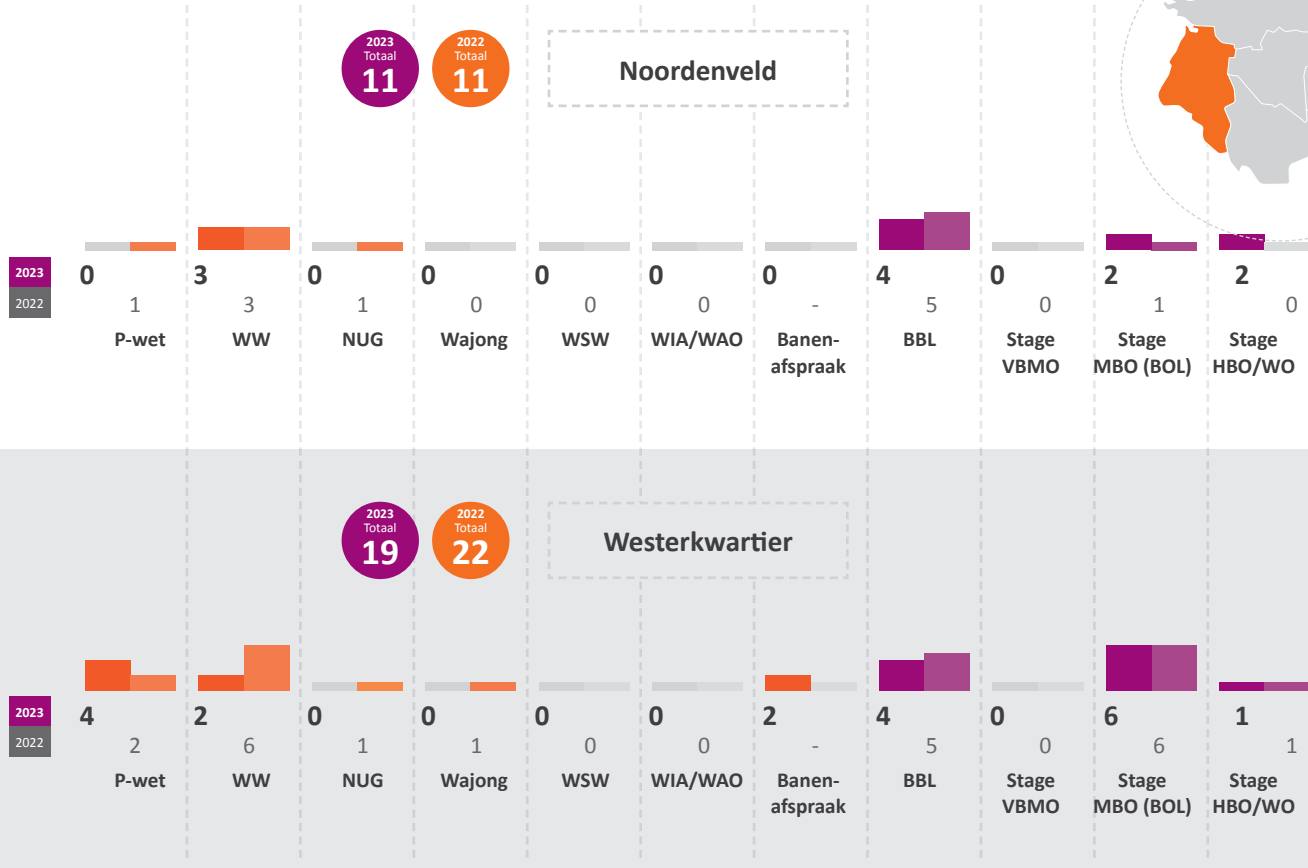
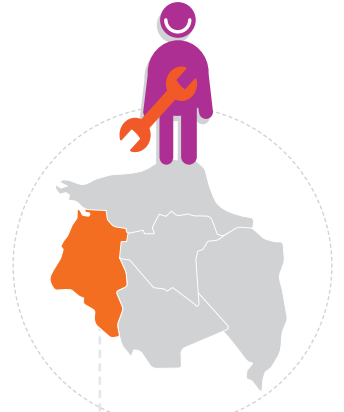
1 januari t/m 31 december 2023

## Aantal plaatsingen per doelgroep 2022/2023 in subregio Oost



1 januari t/m 31 december 2023

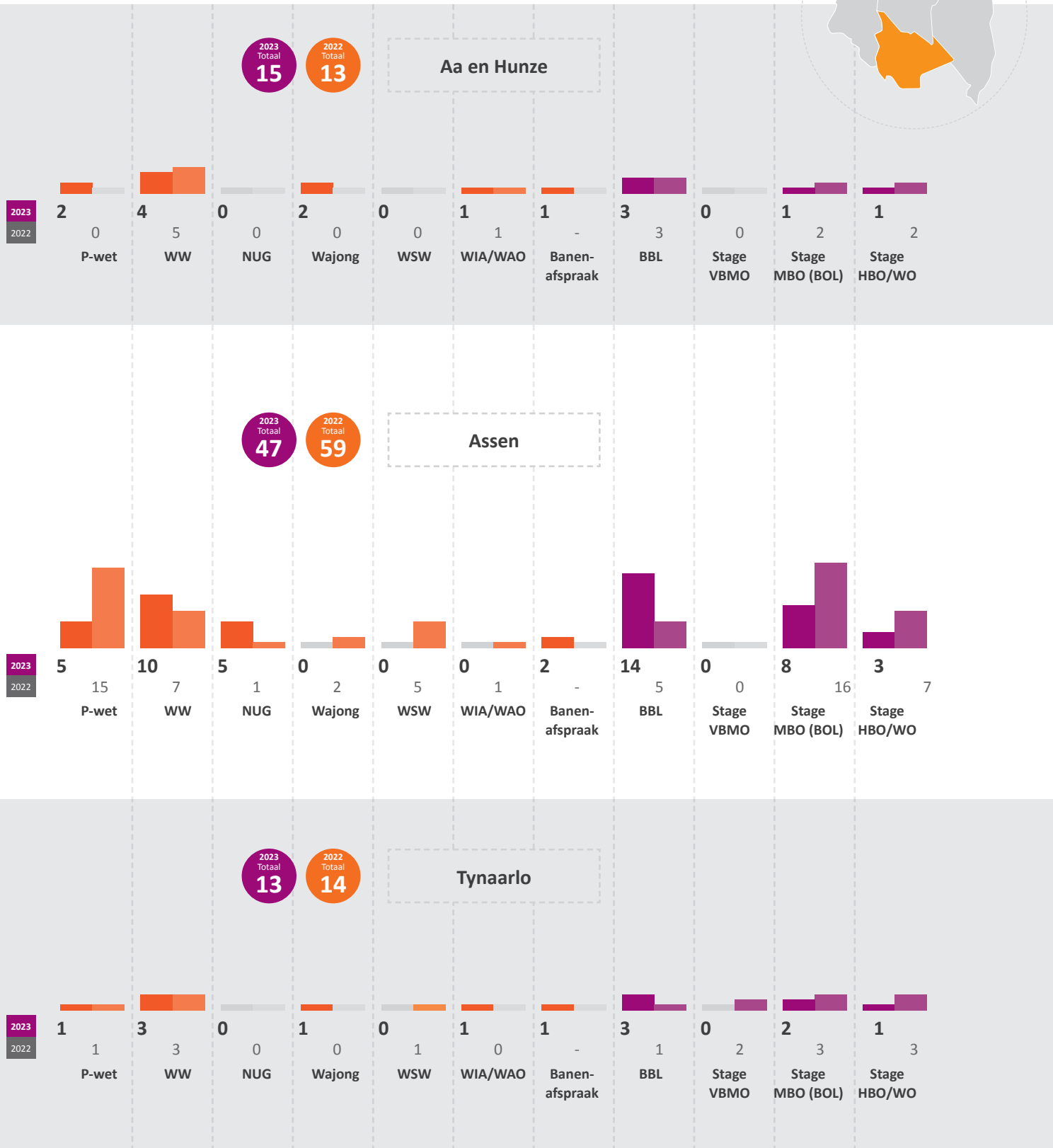
## Aantal plaatsingen per doelgroep 2022/2023 in subregio West





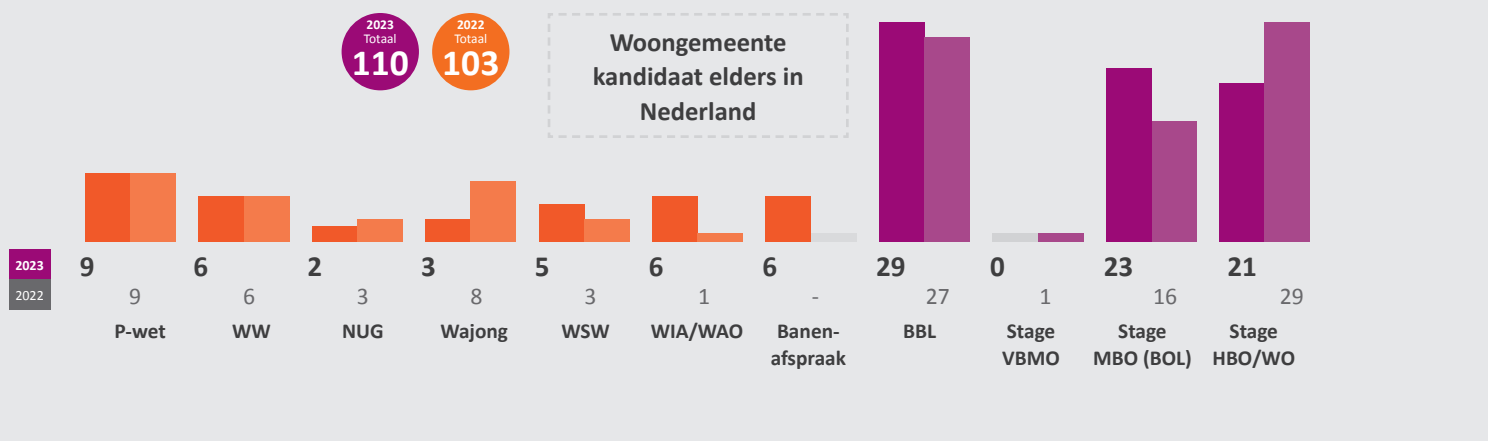
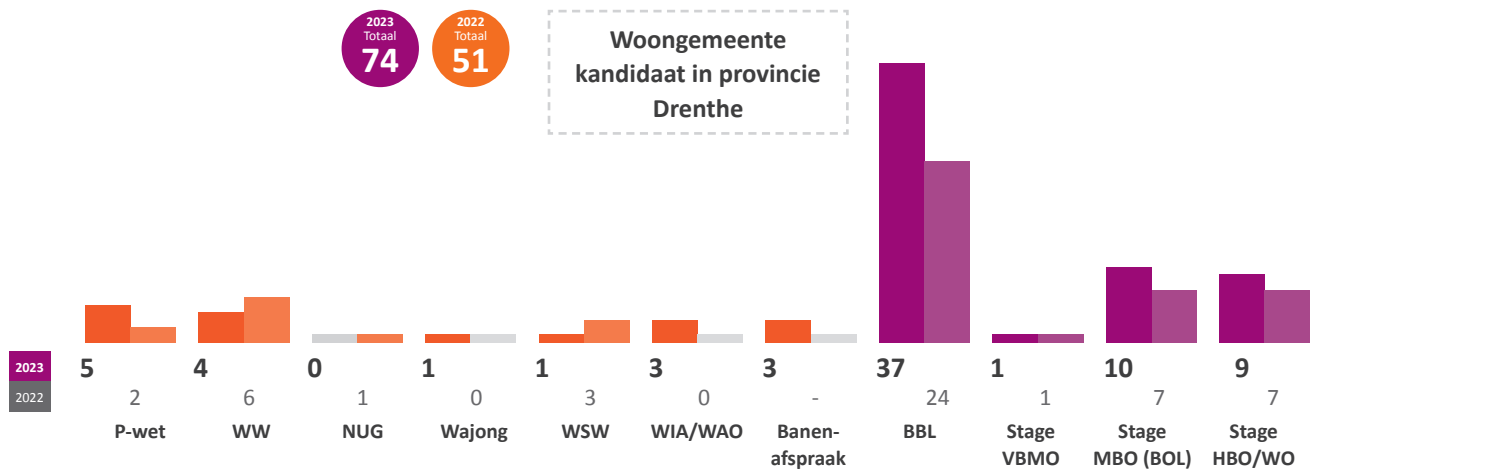
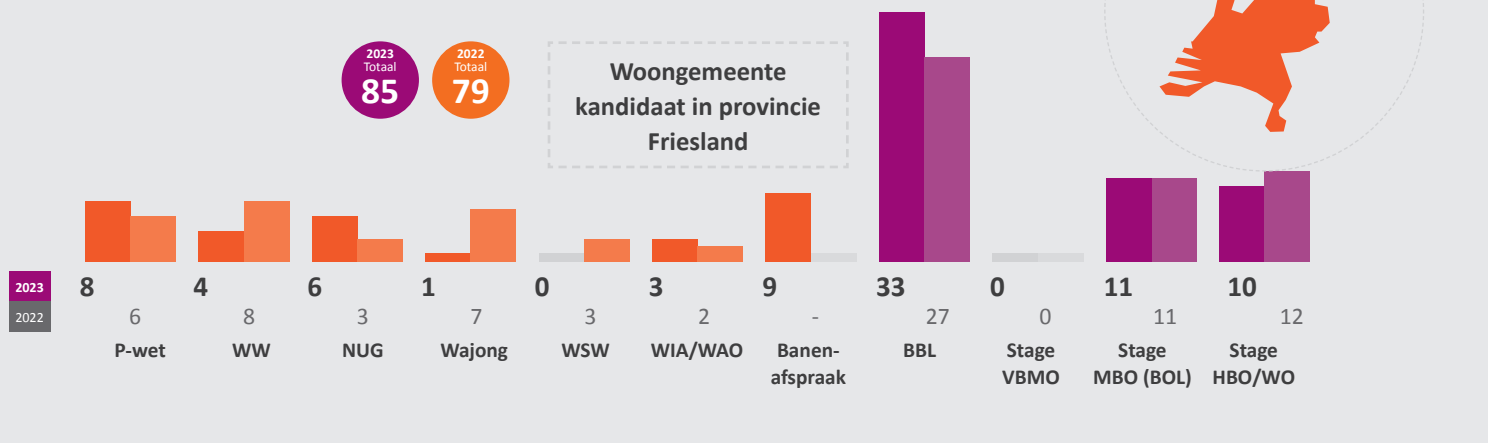
1 januari t/m 31 december 2023

## Aantal plaatsingen per doelgroep 2022/2023 in subregio Noord-Drenthe



1 januari t/m 31 december 2023

## Aantal plaatsingen per doelgroep 2022/2023 buiten arbeidsmarktregio Groningen



1 januari t/m 31 december 2023

## Lopende projecten en geplaatste kandidaten

In 2023 is er op 637 lopende projecten Social Return uitgevraagd. In 2022 waren er 686 lopende projecten met een Social Return uitvraag. Onderstaand overzicht laat per opdrachtgever zien hoeveel lopende

projecten met een Social Return uitvraag er in 2023 en 2022 zijn en hoeveel kandidaten er zijn geplaatst en hoeveel maatwerkverantwoording er is gedaan op die projecten.

Opdrachtgever	Lopende projecten		Geplaatste kandidaten op projecten		Maatwerkverantwoording	
	2023	2022	2023	2022	2023	2022
Gemeente Eemsdelta	18	18	37	21	€ 67.024,99	€ 2.147,-
Gemeente Delfzijl	-	5	-	1	-	€ 0,-
Gemeente het Hogeland	60	62	46	55	€ 24.912,70	€ 10.500,-
Gemeente Groningen	266	311	506	551	€ 590.225,95	€ 453.392,-
Gemeente Midden-Groningen	52	54	62	39	€ 31.582,16	€ 26.898,-
Gemeente Oldambt	17	28	33	88	€ 0,-	€ 8.500,-
Gemeente Westerwolde	0	0	0	0	€ 0,-	€ 0,-
Gemeente Pekela	0	0	0	0	€ 0,-	€ 0,-
Gemeente Stadskanaal	20	6	7	0	€ 0,-	€ 500,-
Gemeente Veendam	17	13	5	8	€ 4.858,70	€ 0,-
Gemeente Noordenveld	5	7	18	2	€ 33.957,01	€ 1.240,-
Gemeente Westerkwartier	13	10	10	25	€ 6.747,63	€ 0,-
Gemeente Aa en Hunze	11	12	17	16	€ 2.800,00	€ 16.780,-
Gemeente Assen	24	35	38	88	€ 64.491,94	€ 57.873,-
Gemeente Tynaarlo	8	7	8	1	€ 0,-	€ 0,-
NMD-Samenwerking	2	-	14	-	€ 24.316,60	-
Werkplein Drentsche Aa	1	1	0	0	€ 0,-	€ 0,-
Acantus	7	-	41	-	€ 44.068,54	-
Alfa college	1	0	0	0	€ 2.500,00	€ 0,-
Bureau Meerstad	-	1	-	3	-	€ 6.321,-
De Suikerzijde BV	1	-	0	-	€ 0,-	-
Groningen Seaports	-	2	-	2	€ 0,-	€ 0,-
Martini Ziekenhuis Groningen	1	1	0	0	€ 0,-	€ 0,-
N.V. Nederlandse Gasunie	8	-	4	-	€ 11.650,00	-
Nationaal Coördinator Groningen	20	13	62	21	€ 12.076,98	€ 11.517,-
Noorderpoort	5	1	36	29	€ 2.400,00	€ 0,-
Onderwijsgroep noord	1	1	0	0	€ 0,-	€ 0,-
Openbaar Onderwijs Gron. (o2g2)	10	8	13	1	€ 29.450,00	€ 6.738,-
Provincie Groningen	30	44	26	45	€ 81.696,10	€ 129.726,-
ProRail	1	1	0	0	€ 0,-	€ 0,-
Rijksuniversiteit Groningen	22	24	27	17	€ 43.700,00	€ 8.621,-
Stichting VO Eemsdelta	0	1	0	20	€ 0,-	€ 7.277,-
UMCG	1	1	0	0	€ 169.120,00	€ 0,-
Veiligheidsregio Groningen	-	2	-	4	€ 0,-	€ 11.423,-
Waterschap Noorderzijlvest	13	12	19	7	€ 0,-	€ 0,-
WarmteStad	2	2	0	2	€ 0,-	€ 9.472,-
<b>Totaal arbeidsmarktregio</b>	<b>637</b>	<b>686</b>	<b>1029</b>	<b>1048</b>	<b>€1.247.579,30</b>	<b>€768.925,-</b>

## Meer informatie

### Website

[werkinzicht.nl/socialreturn](http://werkinzicht.nl/socialreturn)  
[socialreturnmonitor.nl](http://socialreturnmonitor.nl)

### E-mail

[socialreturn@werkinzicht.nl](mailto:socialreturn@werkinzicht.nl)

### Twitter

[@wizgroningen](https://twitter.com/wizgroningen)

### Linkedin

[linkedin.com/company/werk-in-zicht](https://linkedin.com/company/werk-in-zicht)

